

APBN 2024 REALISASI PENDAPATAN & BELANJA NEGARA

S.D. 31 MARET 2024

WILAYAH PEMBAYARAN KPPN MADIUN

<http://www.djpb.kemenkeu.go.id/kppn/madiun>

HANDAL
Harmonis Amanah Digital Akuntabel Loyal

Capaian Pendapatan dan Belanja Negara hingga 31 Maret 2024

(Aplikasi OM SPAN diakses tanggal 2 April 2024)

Realisasi Penerimaan Dalam
Negeri Rp0,81 T (426,25%) dari
Target Rp0,19 T

Realisasi
Pendapatan Negara
0,81 T (426,24%)
dari Target Rp0,19 T

Realisasi Penerimaan Perpajakan
Rp0,72 T

Realisasi Penerimaan Negara Bukan Pajak
Rp0,09 T (47,15%) dari Target Rp0,19 T

Realisasi Belanja
Negara
Rp3,04 T (28,44%)
dari Pagu Rp10,6 T

Realisasi Belanja Pemerintah Pusat
Rp0,9 T (29,96%) dari Pagu Rp3,01 T

Realisasi Belanja Transfer
Rp2,13 T (27,84%) dari Pagu Rp7,67 T

Realisasi Pendapatan Negara per 31 Maret 2024

***dalam miliar rupiah**
 (Aplikasi OM SPAN diakses tanggal 2 April 2024)

Target Pendapatan	Realisasi Pendapatan
-------------------	----------------------

Rp192,46	← Penerimaan Dalam Negeri →	Rp813,52 (426,25%)
Rp0	← Penerimaan Perpajakan →	Rp722,77 (0%)
Rp192,46	← Penerimaan Negara Bukan Pajak →	Rp90,75 (47,15%)

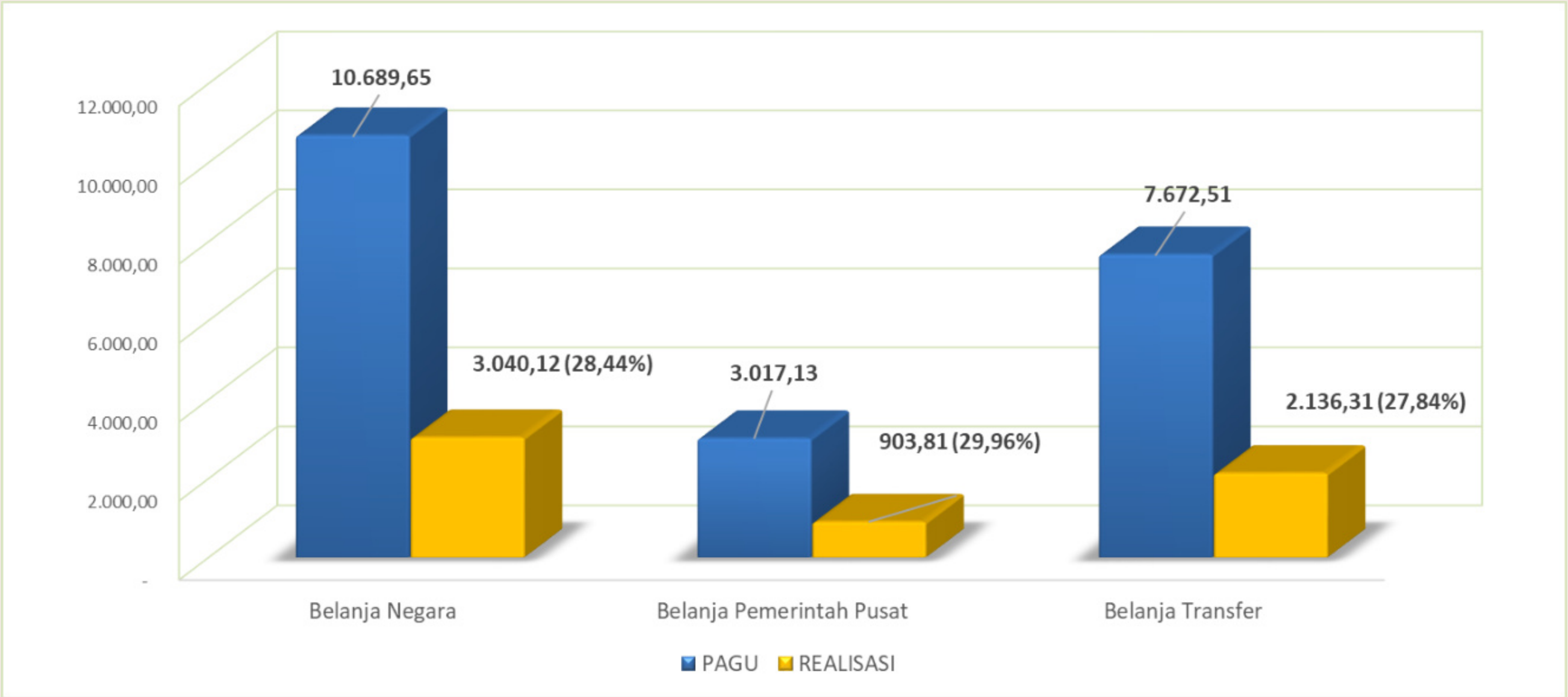
Total Target Pendapatan TA 2024 yang dikelola KPPN Madiun Rp192,46

Total Realisasi Pendapatan Per 31 Maret 2024 Rp813,52 (426,24%)

Capaian Belanja Negara hingga 31 Maret 2024

*dalam miliar rupiah

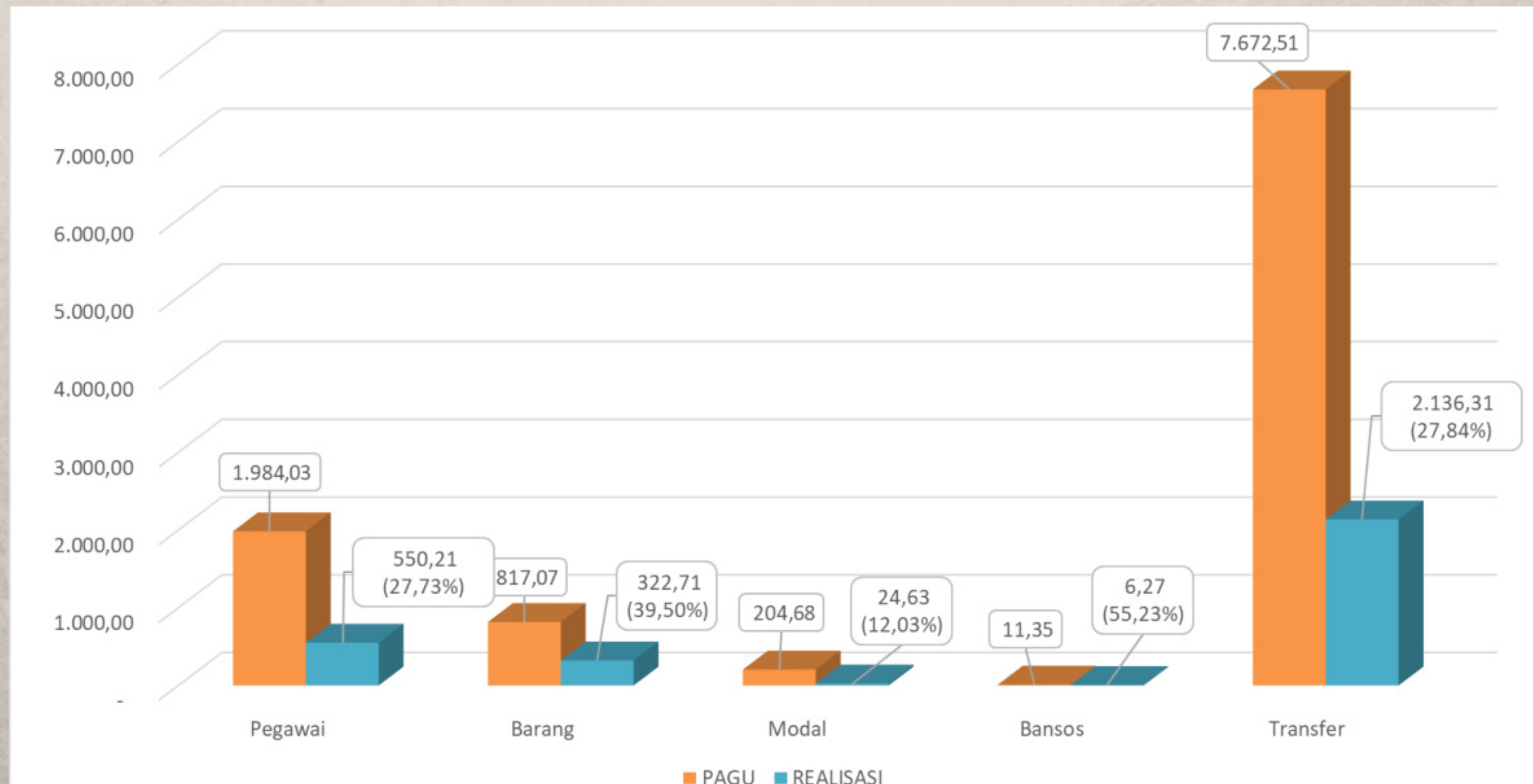
(Aplikasi OM SPAN diakses tanggal 2 April 2024)





Realisasi Belanja Negara per 31 Maret 2024 *dalam miliar rupiah

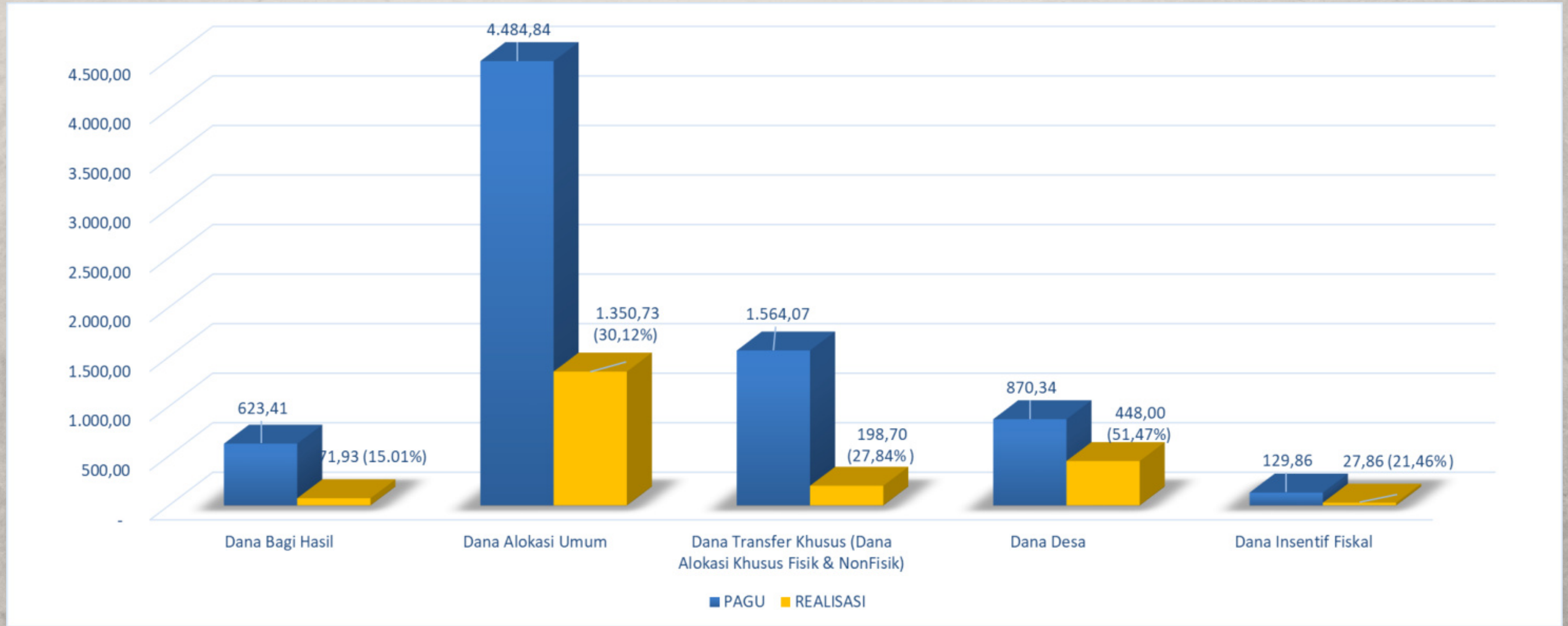
(Aplikasi OM SPAN diakses tanggal 2 April 2024)



Realisasi Belanja Transfer per 31 Maret 2024

*dalam miliar rupiah

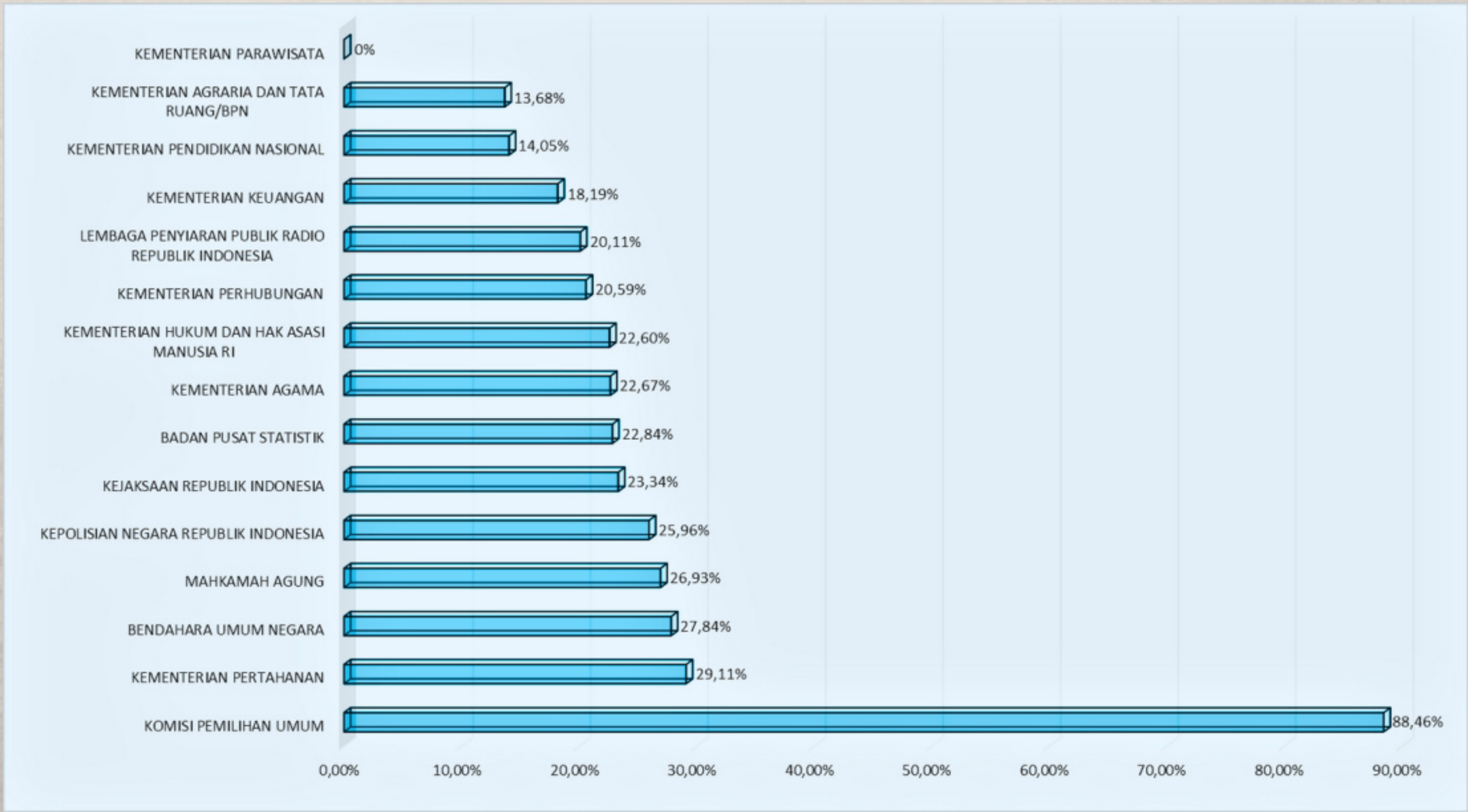
(Aplikasi OM SPAN diakses tanggal 2 April 2024)



Realisasi Belanja Negara K/L per 31 Maret 2024

*dalam miliar rupiah

(Aplikasi OM SPAN diakses tanggal 2 April 2024)





SALURAN PENGADUAN KPPN MADIUN

